

# PREDEBUTTANTI

ESERCIZIO n. 1 (Coeff. 1)

## SOCIABILITA'

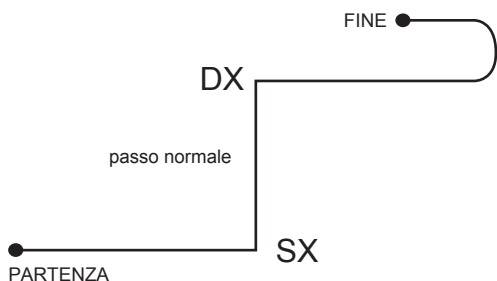
Conduttore con cane al guinzaglio dal Giudice.

ESERCIZIO n. 2 (Coeff. 2)

## CONDOTTA AL GUINZAGLIO

Circa 10 mt ogni tratto SOLO passo normale.

1 svolta a sinistra, 1 svolta a destra, dietrofront e alt.



ESERCIZIO n. 3 (Coeff. 1)

## SEDUTO FERMO CON ANDATA E RITORNO DEL CONDUTTORE

Conduttore con cane al piede. Lasciare il cane SEDUTO, andare avanti per 15 passi e girarsi. Al comando il conduttore torna a fianco del cane

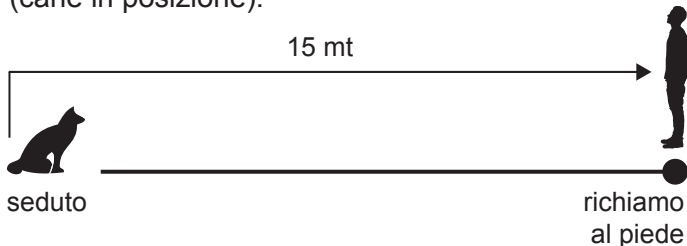
----- percorso conduttore



ESERCIZIO n. 4 (Coeff. 2)

## RICHIAMO SEMPLICE

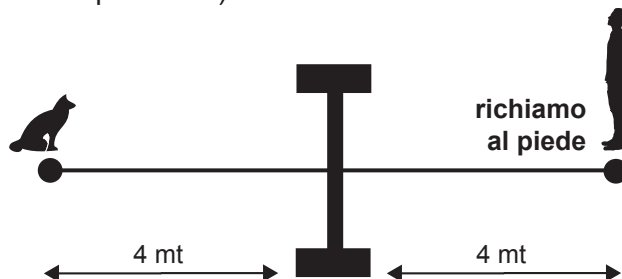
Cane seduto nel posto indicato. Lasciare il cane, conduttore a 15 metri, girarsi verso il cane, chiamare (cane in posizione).



ESERCIZIO n. 5 (Coeff. 1)

## RICHIAMO CON SALTO DI UNA BARRIERA


Cane seduto di fronte alla barriera (4 m), conduttore va sull'altro lato e richiama il cane al salto (cane in posizione). (altezza del salto = altezza al garrese arrotondata alla decina più vicina).



ESERCIZIO n. 6 (Coeff. 1)

## POSIZIONI A DISTANZA

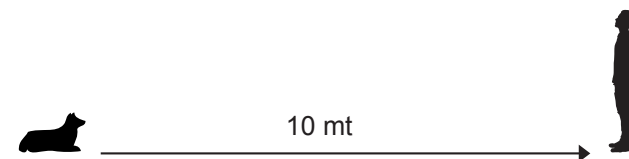
Cane SEDUTO con il posteriore all'altezza della linea di posizione, conduttore a 1 metro, commissario dietro al cane a 5 metri. Sequenza posizioni: TERRA, SEDUTO, 3 sec. tra una posizione e l'altra. Torna dal cane, cane in posizione.



ESERCIZIO n. 7 (Coeff. 1)

## TERRA IN VISTA DA SOLO 30 SECONDI

Cane a terra, al comando lasciare il cane e, accompagnato dal commissario, andare a 10 m di distanza. Trascorso 30 secondi, su indicazione tornare dal cane e al comando cane in posizione.



ESERCIZIO n. 8 (Coeff. 1)

## IMPRESSIONE GENERALE

# DEBUTTANTI

ESERCIZIO n. 1 (Coeff. 1)

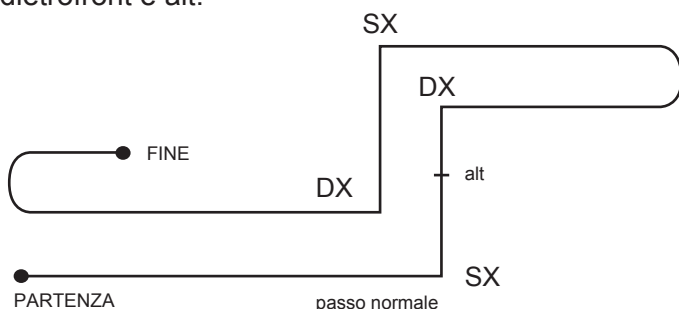
## SOCIABILITA'

Conduttore con cane al guinzaglio dal Giudice.

ESERCIZIO n. 2 (Coeff. 1)

## CONDOTTA CON GUINZAGLIO

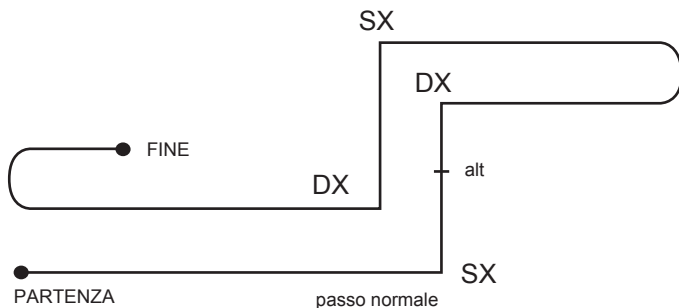
Circa 10 mt ogni tratto SOLO passo normale. Sinistra, alt, destra, dietrofront, sinistra, destra, dietrofront e alt.



ESERCIZIO n. 3 (Coeff. 2)

## CONDOTTA SENZA GUINZAGLIO

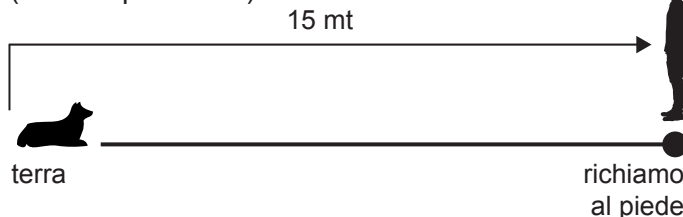
Stesso percorso della condotta senza guinzaglio. Circa 10 mt ogni tratto SOLO passo normale. Sinistra, alt, destra, dietrofront, sinistra, destra, dietrofront e alt.



ESERCIZIO n. 4 (Coeff. 1)

## RICHIAMO SEMPLICE

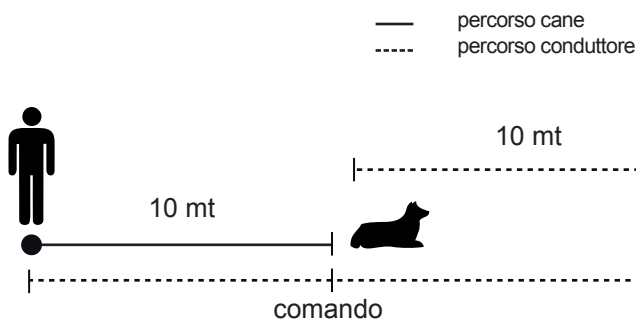
Cane a terra nel posto indicato. Lasciare il cane, conduttore a 15 metri, girarsi verso il cane, chiamare (cane in posizione).



ESERCIZIO n. 5 (Coeff. 2)

## TERRA DURANTE LA MARCIA

Conduttore con cane al piede, percorrere circa 10 metri, al comando fermarsi con cane seduto. Al comando mandare il cane a terra, conduttore avanti per altri 10 metri e alt. Al comando tornare dal cane, cane in posizione.



ESERCIZIO n. 6 (Coeff. 2)

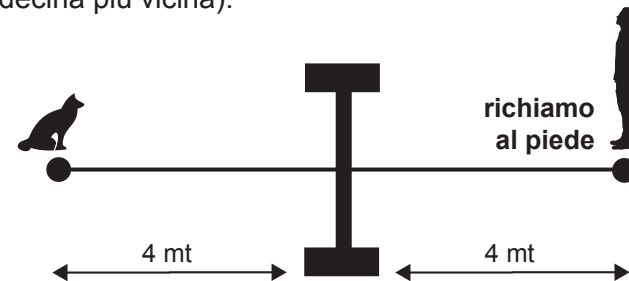
## TENUTA DI UN OGGETTO

Cane in posizione, al comando far prendere l'oggetto al cane e farlo tenere per almeno 5 secondi. Al comando prendere l'oggetto.

ESERCIZIO n. 7 (Coeff. 1)

## RICHIAMO CON SALTO DI UNA BARRIERA


Cane seduto di fronte alla barriera (4 m), conduttore va sull'altro lato e richiama il cane al salto (cane in posizione). (altezza del salto = altezza al garrese arrotondata alla decina più vicina).



ESERCIZIO n. 8 (Coeff. 2)

## CONTROLLO A DISTANZA

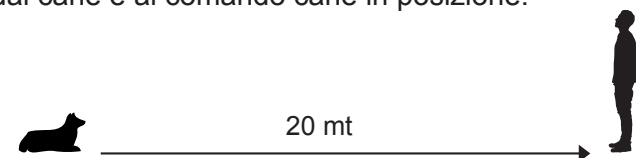
Cane SEDUTO con il posteriore all'altezza della linea di posizione, conduttore a 5 metri, commissario dietro al cane a 5 metri. Sequenza posizioni: TERRA, SEDUTO, 3 sec. tra una posizione e l'altra. Torna dal cane, cane in posizione.



ESERCIZIO n. 1 (Coeff. 2)

## TERRA DA SOLO 1 MINUTO

Cane a terra, al comando lasciare il cane e, accompagnato dal commissario, andare a 20 m di distanza. Trascorso 1 minuto, su indicazione tornare dal cane e al comando cane in posizione.



ESERCIZIO n. 10 (Coeff. 1)

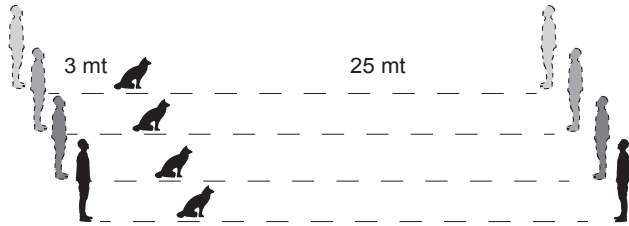
## VALUTAZIONE GENERALE

# CLASSE 1

ESERCIZIO n. 1 (Coeff. 3)

## SEDUTO IN GRUPPO IN VISTA (1 minuto)

Cani in posizione a 3 m, lasciare il cane, conduttori a 25 m. di fronte ai cani. Trascorso 1 minuto, conduttori 3m dietro ai cani, conduttori dai cani, cani in posizione.



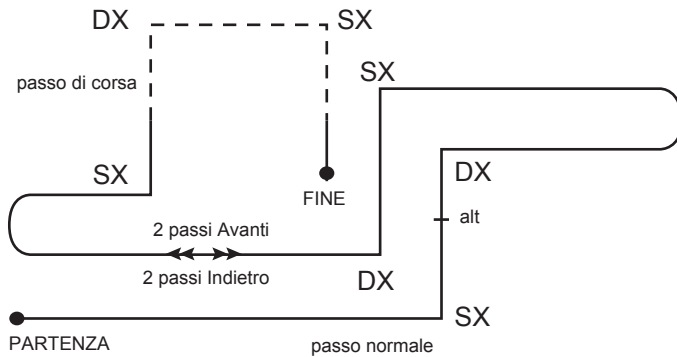
ESERCIZIO n. 2 (Coeff. 3)

## CONDOTTA SENZA GUINZAGLIO

Passo normale: svolte a sinistra, destra, dietro front e fermate.

Passo di corsa: solo svolte a destra

Da fermo: 2/3 passi avanti e 2/3 passi indietro



ESERCIZIO n. 3 (Coeff. 3)

## FERMO IN PIEDI DURANTE LA MARCIA

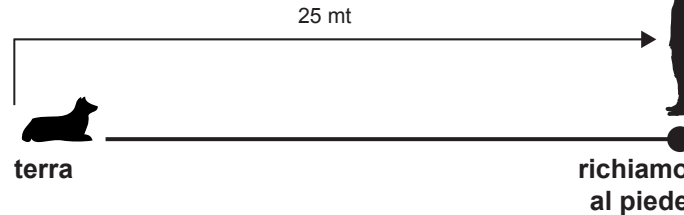
Partenza con cane in posizione (seduto), avanti 10mt. COMANDO. Avanti altri 10mt, dietro front al cono/coppetta autonomamente e fermo di fronte al cane. Dopo 3' su autorizzazione ritorno a fianco del cane e cane in posizione.



ESERCIZIO n. 4 (Coeff. 3)

## RICHIAMO SEMPLICE

Cane a terra nel posto indicato. Lasciare il cane, conduttore a 25 metri, girarsi verso il cane, chiamare (cane in posizione).



ESERCIZIO n. 5 (Coeff. 2)

## SEDUTO o TERRA DURANTE LA MARCIA

Comunicare al giudice o commissario la posizione (seduto/terra) che prenderà il cane.

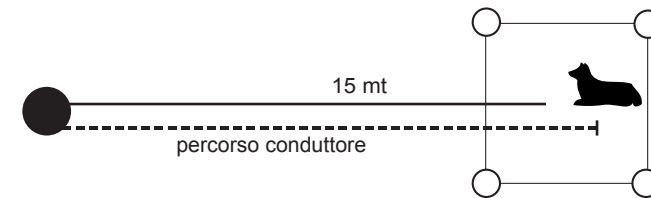
Partenza con cane in posizione (seduto), avanti 10mt. COMANDO. Conduttore avanti altri 10mt, dietro front al cono/coppetta autonomamente e fermo di fronte al cane. Dopo 3' su autorizzazione ritorno a fianco del cane e cane in posizione.



ESERCIZIO n. 6 (Coeff. 3)

## INVIO IN AVANTI NEL QUADRATO (15 mt)

Comunicare al giudice/commissario in quale posizione (in piedi o terra) verrà fermato il cane all'interno del box. Mandi il cane, cane a terra. Vai verso il cane e una volta a fianco, cane in posizione (seduto).



ESERCIZIO n. 7 (Coeff. 4)

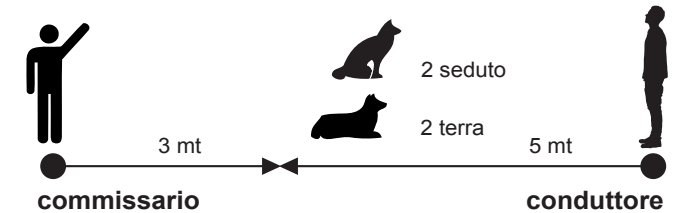
## RIPORTO

Cane in posizione, lancia l'oggetto ad almeno 10 m, quando l'oggetto è fermo, invio. Quando il cane è tornato, prendi l'oggetto (cane in posizione).

ESERCIZIO n. 8 (Coeff. 3)

## CONTROLLO A DISTANZA

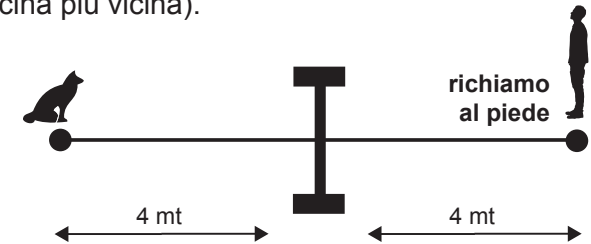
Cane a terra con il sedere all'altezza della linea di posizione, conduttore a 5 metri, commissario dietro al cane a 5 metri. Sequenza posizioni: SEDUTO, TERRA, SEDUTO, TERRA, 3 sec. tra una posizione e l'altra. Torna dal cane, cane in posizione.



ESERCIZIO n. 9 (Coeff. 3)

## RICHIAMO CON SALTO DI UNA BARRIERA

Cane seduto di fronte alla barriera (4 m), conduttore va sull'altro lato e richiama il cane al salto (cane in posizione). (altezza del salto = altezza al garrese arrotondata alla decina più vicina).



ESERCIZIO n. 10 (Coeff. 3)

## INVIO INTORNO AL CONO E RITORNO

Cane al piede, COMANDO per mandare il cane a girare intorno al cono (alto 15-40 cm) posizionato a 10 mt. Il cane gira, ritorna senza fermarsi e assume posizione al piede.



ESERCIZIO n. 11 (Coeff. 2)

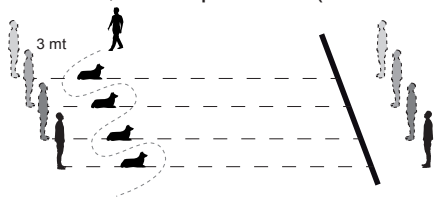
## IMPRESSIONE GENERALE

# CLASSE 2

ESERCIZIO n. 1 (Coeff. 2)

## TERRA IN GRUPPO 2 MINUTI CON DISTRAZIONE CONDUTTORI FUORI VISTA

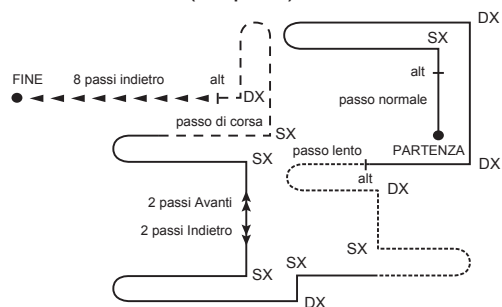
Cani in posizione a 3 m, al comando cani a terra (da sx a dx), lasciare il cane, conduttori fuori vista. Trascorso 1 min il commissario passa tra i cani (slalom avanti e indietro) Dopo 1 min, conduttori 3 mt dietro ai cani, su comando conduttori dai cani, cani in posizione (da dx a sx)



ESERCIZIO n. 2 (Coeff. 3)

## CONDOTTA

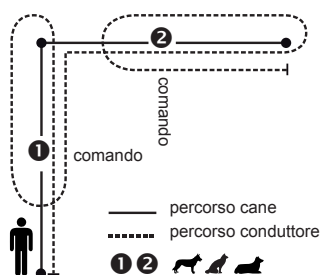
Passo normale, di corsa e lento: svolte a sinistra, destra, dietro front e fermate, 3 passi avanti e 3 passi indietro. Camminata indietro (5-8 passi). Nessuna fermata al cambio passo



ESERCIZIO n. 3 (Coeff. 3)

## FERMO IN PIEDI SEDUTO TERRA DURANTE LA MARCIA

Ogni tratto 10mt. Il commissario da tutti i comandi tranne quelli di svolta ai coni/segni. AVANTI, dopo 5 mt. COMANDO, Dopo 5 mt. DIETROFRONT, passato il cane di 2 mt. DIETROFRONT. Ripreso il cane, il conduttore svolta lasciando cono/segno a SX.



ESERCIZIO n. 4 (Coeff. 4)

## RICHIAMO CON FERMO IN PIEDI

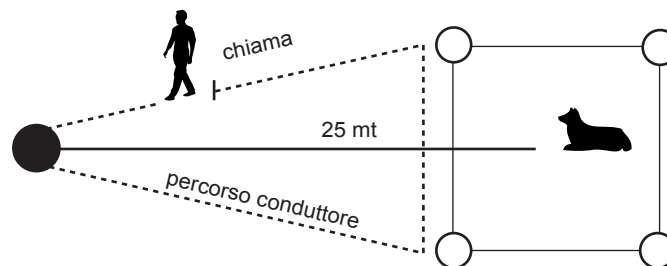
Cane a terra. Conduttore a 25 metri, girarsi verso il cane, chiama, ("in piedi" a circa 1/2 percorso) dopo 3 sec dal comando, chiama, (cane in posizione).



ESERCIZIO n. 5 (Coeff. 4)

## INVIO IN AVANTI NEL QUADRATO (25 mt)

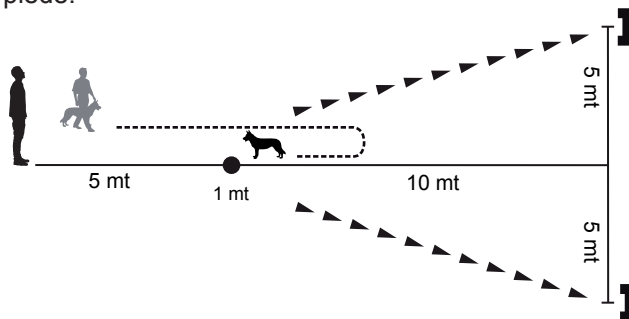
Comunicare al giudice/commissario in quale posizione (in piedi o terra) verrà fermato il cane all'interno del box. COMANDO per inviare il cane. Vai verso il cane, a circa 2 mt dal cono svolta a sinistra (x 3 mt), ancora sinistra x circa 10 mt, chiama il cane e avanti al punto di partenza.



ESERCIZIO n. 6 (Coeff. 3)

## RIPORTO DIRETTIVO

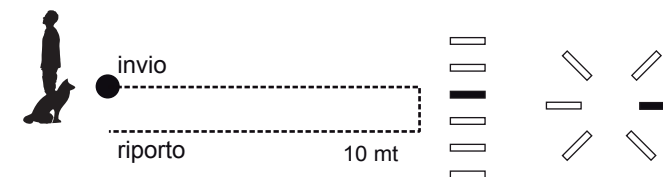
Il conduttore porta il cane verso il cono/marcatore, dietro front su comando del commissario, ferma il cane in piedi e torna al punto di partenza. Manda il cane verso il riportello sorteggiato che deve riportare e consegnare al piede.



ESERCIZIO n. 7 (Coeff. 4)

## DISCRIMINAZIONE OLFATTIVA E RIPORTO

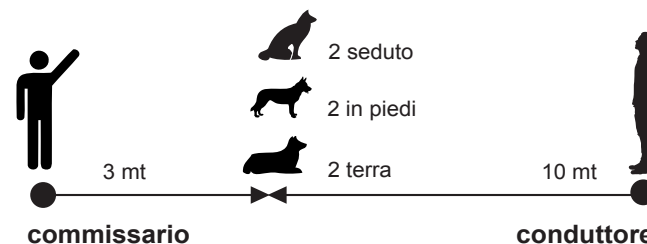
Cane al piede. Dare il legnetto già segnato e tenerlo 10 sec. Consegnare il legnetto e girarsi. Posizionare il legnetto assieme ad altri 5 in cerchio o orizzontale (mai esterno) con le mani. Girarsi e mandare il cane a riportare il legnetto segnato.



ESERCIZIO n. 8 (Coeff. 4)

## CONTROLLO A DISTANZA

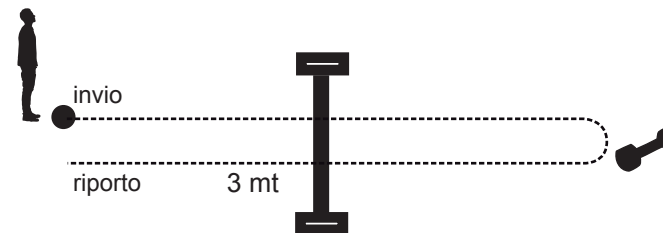
Cane a terra con il posteriore all'altezza della linea di posizione, conduttore a 10 metri, commissario dietro al cane a 3 metri. Il cane deve fare 6 posizioni: 2 SEDUTO, 2 IN PIEDI, 2 TERRA, 3 sec. circa tra una posizione e l'altra. Torna dal cane, cane in posizione.



ESERCIZIO n. 9 (Coeff. 3)

## SALTO CON RIPORTO DI UN OGGETTO DI METALLO

Cane al piede di fronte alla barriera (3 mt), lancia il riportello oltre la barriera. Dopo autorizzazione il cane salta la barriera e riporta l'oggetto saltando (cane in posizione). (altezza del salto = altezza al garrese arrotondato).



ESERCIZIO n. 10 (Coeff. 2)

## IMPRESSIONE GENERALE

# CLASSE 3

ESERCIZIO n. 1 (Coeff. 2)

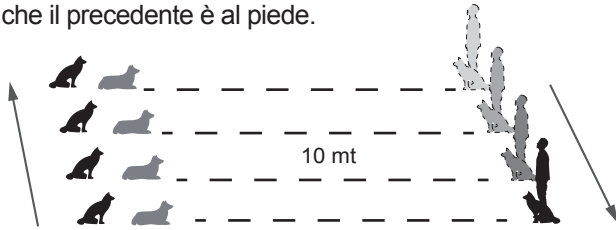
## SEDUTO IN GRUPPO 2 MINUTI FUORI VISTA

Conduttori allineati a 4-5 mt. di distanza con cani al piede, al comando lasciare il cane, conduttori fuori vista. Trascorsi 2 minuti, conduttori rientrano in campo e si fermano. Conduttori di fronte ai cani a circa 10 mt. (fine 1° parte)

ESERCIZIO n. 2 (Coeff. 2)

## TERRA IN GRUPPO 1 MINUTO e RICHIAMO

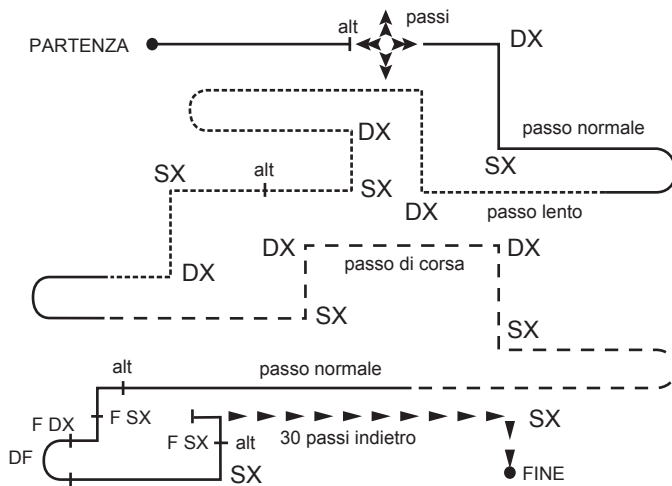
Da SX verso DX: mandare a terra i cani uno per volta. Cani a terra per 1 minuto. Da DX verso SX: richiamo del cane uno per volta. Il commissario si muove verso il prossimo cane solo dopo che il precedente è al piede.



ESERCIZIO n. 3 (Coeff. 3)

## CONDOTTA

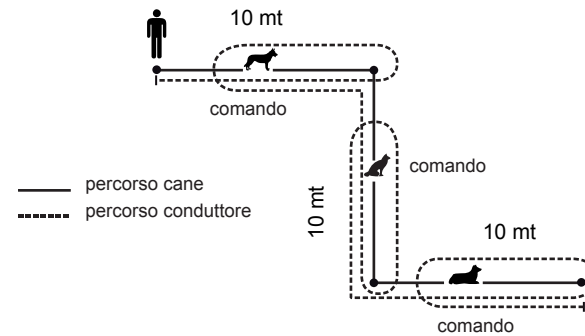
Passo normale, di corsa e lento: svolte a sinistra, destra, dietro front e fermate. Passi da fermo: 2 avanti, 2 indietro, 2 destra, 2 sinistra, fronte destro, fronte sinistro e dietro front. Camminata indietro (15-30 passi) con svolta. Nessuna fermata al cambio di passo.



ESERCIZIO n. 4 (Coeff. 3)

## FERMO IN PIEDI, SEDUTO E TERRA IN MARCIA

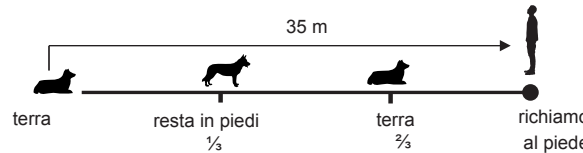
Ogni tratto 10mt. Il commissario da tutti i comandi tranne quelli di svolta ai coni/segni. AVANTI, dopo 5 mt. COMANDO, dopo 5 mt. DIETROFRONT, passato il cane di 2 mt. DIETROFRONT. Ripreso il cane, il conduttore svolta lasciando cono/segno a SX. tessa procedura per le altre 2 posizioni.



ESERCIZIO n. 5 (Coeff. 4)

## RICHIAMO CON FERMO IN PIEDI E TERRA

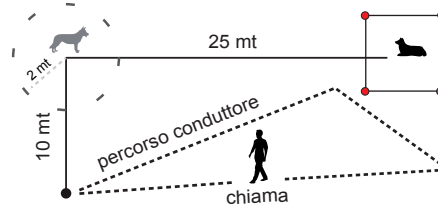
Cane a terra. Conduttore a 35 metri, girarsi verso il cane, COMANDO, fermata "in piedi" a circa 1/3 percorso, dopo 3 sec dalla fermata, COMANDO. A circa 2/3 del percorso fermata "a terra", dopo 3 sec dalla fermata, COMANDO.



ESERCIZIO n. 6 (Coeff. 4)

## INVIO A DISTANZA CON DIREZIONI TERRA E RICHIAMO

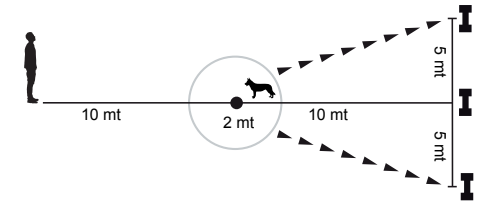
Comunicare al giudice/commissario in quale posizione (in piedi o terra) verrà fermato il cane all'interno del box. COMANDO per inviare il cane nel cerchio (il centro con un marcatore o nulla, NO CONO). Dopo 3 sec COMANDO per mandare il cane al box. MANDARE il conduttore verso il cane, a circa 2 mt dare comando di SVOLTA, circa 10 mt e altro comando di SVOLTA verso il punto di partenza. Dopo circa 10 mt COMANDO per chiamare il cane.



ESERCIZIO n. 7 (Coeff. 3)

## RIPORTO DIRETTIVO

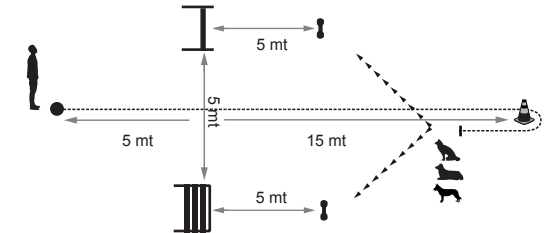
COMANDO per mandare il cane al cono, ferma il cane in piedi per circa 3 sec. COMANDO per mandare il cane verso il riportello sorteggiato che deve riportare e consegnare al piede.



ESERCIZIO n. 8 (Coeff. 4)

## INVIO INTORNO AL CONO, POSIZIONI, RIPORTO CON SALTO DI UNA BARRIERA

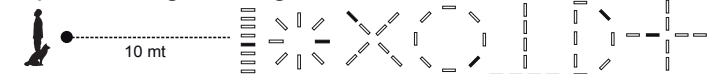
Cane al piede, il commissario va a posizionare i riportelli (5 mt dietro le barriere). COMANDO per mandare il cane a girare intorno al cono. Circa 2 mt dopo il giro (senza aver passato la linea immaginaria dei riportelli) il conduttore ferma il cane. Dopo 3 sec COMUNICARE al conduttore la direzione e COMANDO per riportare il riportello saltando la barriera.



ESERCIZIO n. 9 (Coeff. 3)

## DISCRIMINAZIONE OLFATTIVA E RIPORTO

Cane al piede. Consegnare il legnetto precedentemente segnato per circa 5 sec. Far girare il conduttore e posizionare il legnetto assieme ad altri 5-7 legnetti toccandoli con le mani tranne quello segnato. COMANDO per mandare il cane a riportare il legnetto segnato.



ESERCIZIO n. 10 (Coeff. 4)

## CONTROLLO A DISTANZA

Cane a terra, conduttore a 15 metri, commissario dietro al cane a 3 metri. Il cane deve fare 6 posizioni: 2 SEDUTO, 2 IN PIEDI, 2 TERRA, 3 sec. circa tra una posizione e l'altra. Torna dal cane, cane in posizione.

